

Percepcions sobre les platges d'Altafulla

Informe de resultats

Presentat a:



Setembre, 2020



Índex

1. Presentació i metodologia	3
2. Descripció de la mostra	5
3. Hàbits relacionats amb la platja	14
4. Valoració de la platja	24
5. Coneixement d'actuacions	40
6. Conclusions	47



PROPÒSIT GENERAL

Conèixer la percepció dels residents i visitants de la platja d'Altafulla i els diferents aspectes relacionats.

OBJECTIUS ESPECÍFICS

- Valoració general de la platja.
- Valoració de diferents aspectes específics relatius a la platja (neteja de la sorra, neteja de l'aigua, compliment de mesures de seguretat, serveis, ...).
- Valoració en relació a anys anteriors.
- Coneixement de les diferents actuacions que es fan.
- Coneixement de l'impacte dels temporals d'hivern.
- Diferències de valoracions entre perfils d'usuaris (residents, segones residències, visitants freqüents...).
- Descripció del perfil de l'usuari.

NOM DE L'ESTUDI I CLIENT

Nom: Percepcions sobre les platges d'Altafulla

Client: Ajuntament d'Altafulla

UNIVERS I MOSTRA

Univers de treball: Residents a Altafulla i usuaris de les platges d'Altafulla, majors de 16 anys.

Metodologia de captació: Captació aleatòria dels participants a l'enquesta mitjançant informadors de l'Ajuntament d'Altafulla.

Grandària de la mostra: 628 persones.

Error mostral: En el supòsit de mostreig aleatori simple i d'una estimació amb univers finit, determinaria un error de mostreig de $\pm 4,0\%$ per als resultats globals, màxima indeterminació ($p=q=50\%$) i nivell de confiança 2 sigmes ($k=2$).



EINA RECOLLIDA D'INFORMACIÓ

Instrument: Qüestionari telemàtic estructurat, dissenyat per CERES d'acord amb els objectius de l'estudi i amb el vistiplau del client.

Durada: 8 minuts de mitjana.

TREBALL DE CAMP

Dates: Del 19 d'agost al 20 de setembre del 2020

Metodologia del treball de camp: Els usuaris poden respondre a l'enquesta de forma telemàtica a través del seu propi dispositiu mòbil, mitjançant el 'flyer' amb el link o el codi QR facilitat pel personal municipal informador o de l'oficina de turisme, o bé directament aquest mateix personal els feien en el moment de donar-los-hi el 'flyer'.

Flyer utilitzat:



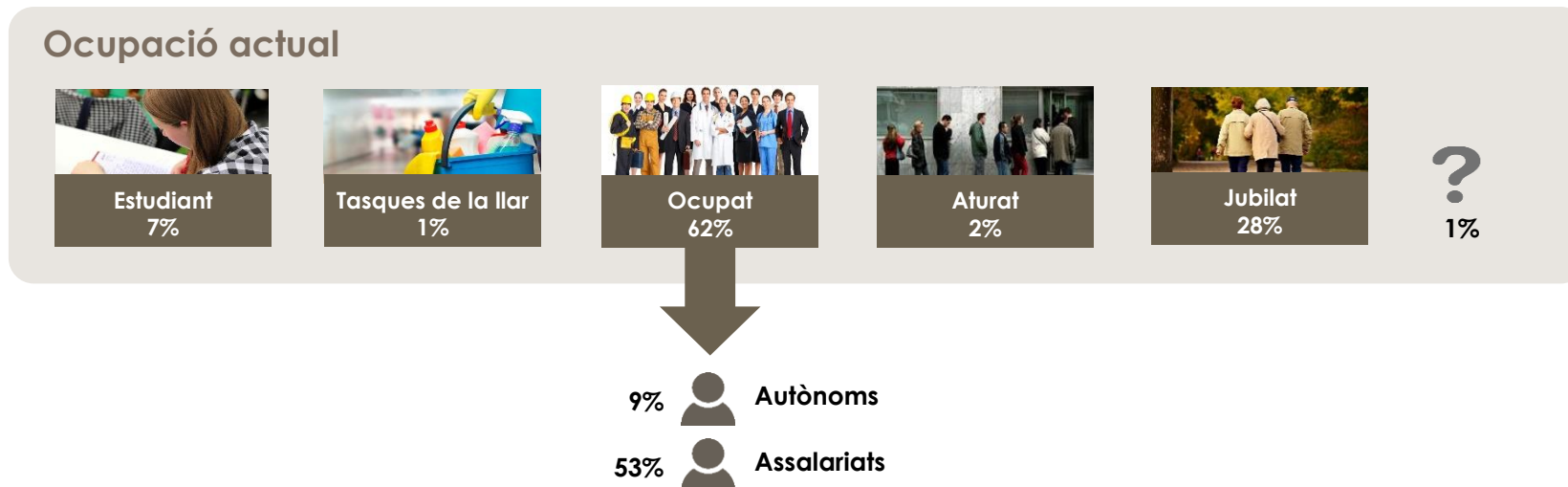



Descripció de la mostra



Descripció de la mostra

Sociodemogràfics



Base: global, n=628 casos

Pregunta "Sexe": És home o dona?

Pregunta "Edat": Indiqui la seva edat.

Pregunta "Lloc de residència": Quin és el vostre lloc de residència?

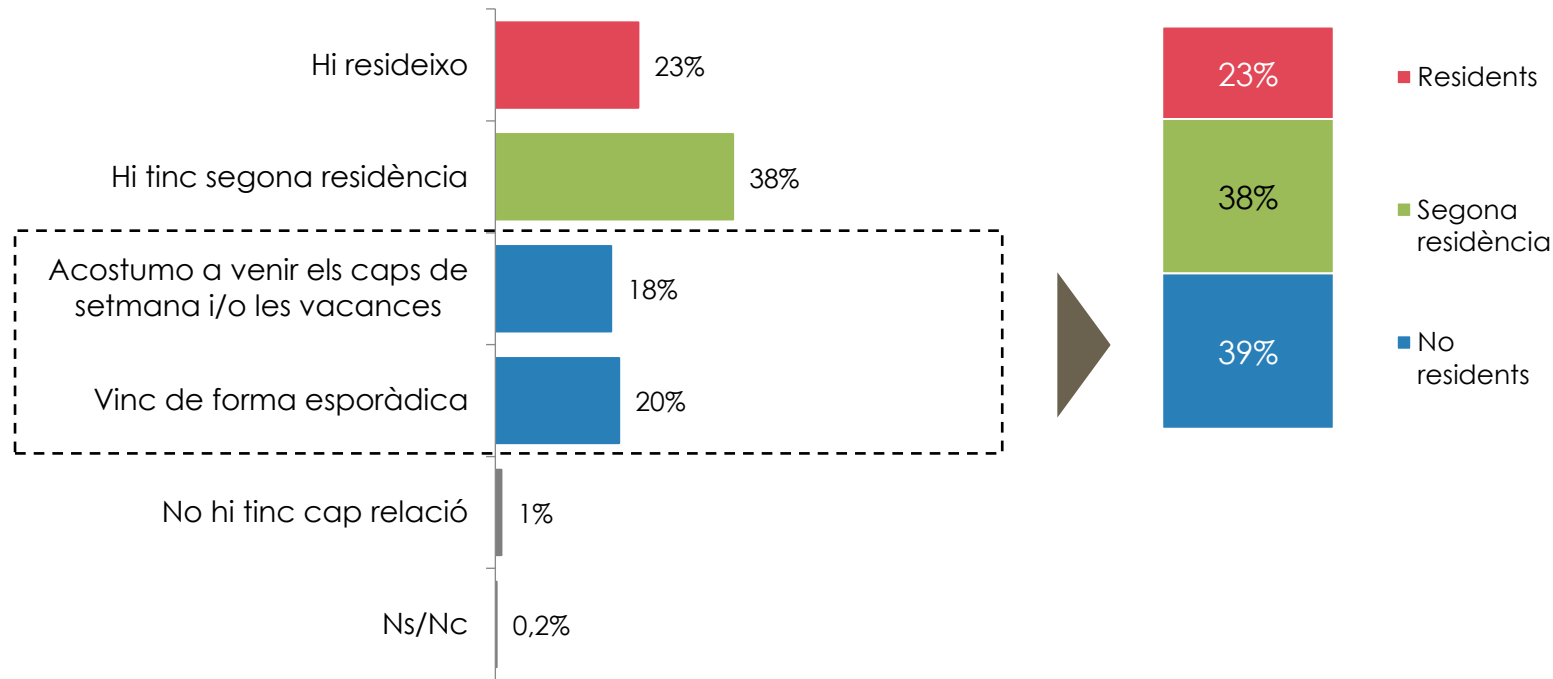
Pregunta "Ocupació actual": Quina és la seva ocupació actual?

Descripció de la mostra

Relació amb Altafulla

Relació amb Altafulla

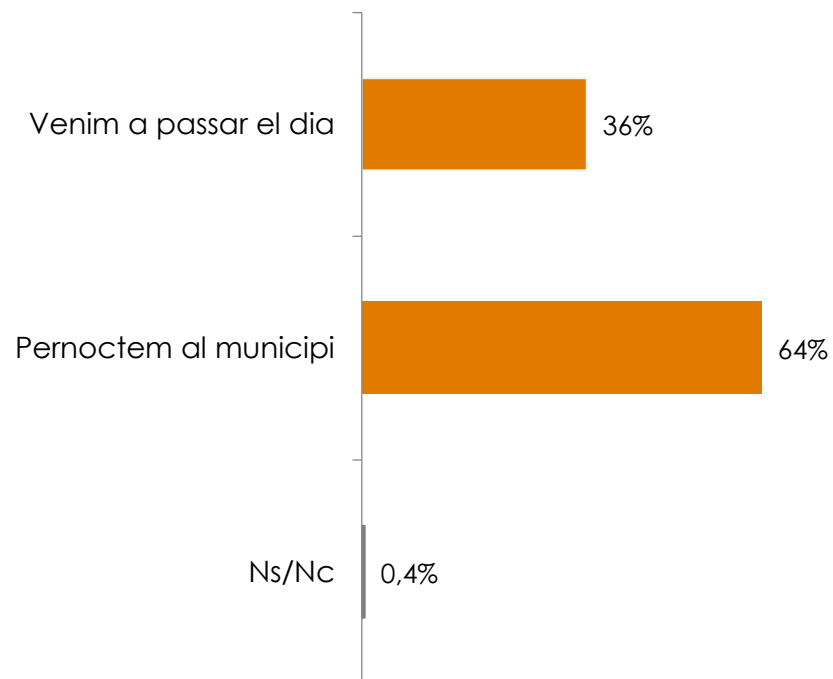
Variable "Tipologia de Residència A Altafulla" agrupada



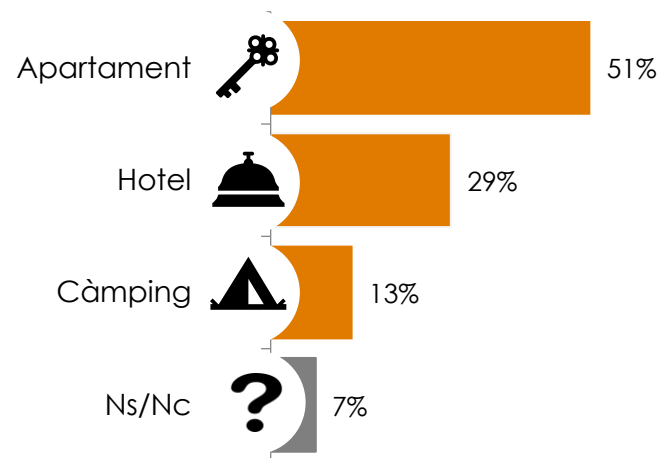
La majoria de les persones consultades **tenen residència a Altafulla (61%)**, bé de primera o de segona residència, on **destaquen les de segona residència (38%)**.

Per altra banda, d'entre les **persones no residents (39%)**, un 18% acostuma a venir a Altafulla els caps de setmana i/o durant les vacances, mentre que l'altre 20% hi vénen de forma esporàdica.

Hàbits de les persones no residents en relació a les pernoctacions a Altafulla



Tipologia d'allotjament on pernocten



D'entre les persones no residents, n'hi ha **un 64% que quan venen a Altafulla pernocten al municipi**.

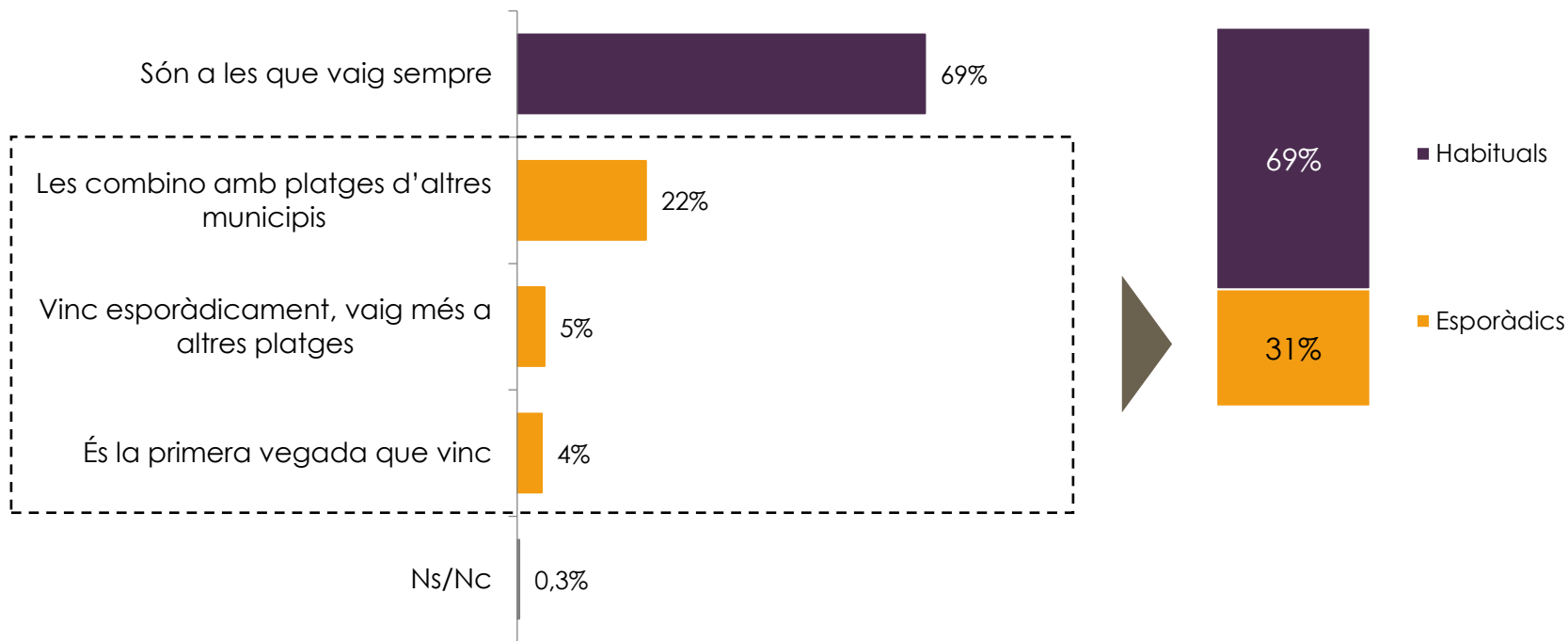
D'aquestes, **la majoria ho fa en apartaments (51%)**, seguit de les que van a un hotel (29%) i per últim de les que van a un càmping (13%).

Descripció de la mostra

Relació amb les platges d'Altafulla

Relació amb les platges d'Altafulla

Variable "Relació amb les platges d'Altafulla" agrupada



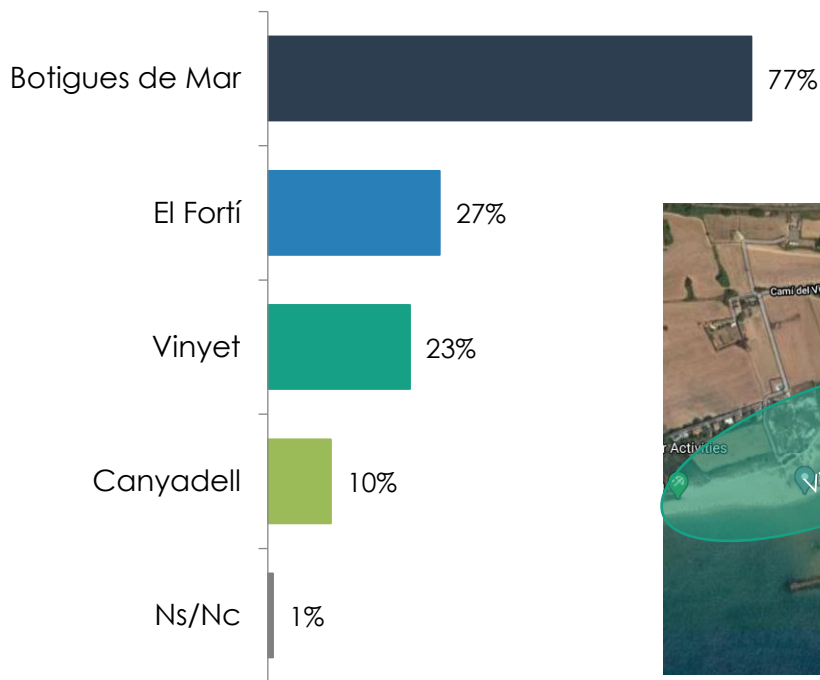
Per **7 de cada 10 persones consultades les platges d'Altafulla són a les que sempre van**; hi són habituals.

Mentre que la resta hi va de forma més esporàdica: un 22% les combina amb platges d'altres municipis, un 5% diu que només hi ve esporàdicament i un 4% és la primera vegada que hi ve.

Descripció de la mostra

Platja més habitual d'Altafulla

Platges a les que s'acostuma a anar



A la platja que la població consultada **acostuma més a anar és a Botigues de Mar (77%)**. Mentre que la resta també va a les platges del Fortí i/o Vinyet. Cala Canyadell és la platja menys freqüentada.

Descripció de la mostra

Relació amb Altafulla

Relació amb Altafulla segons els diferents col·lectius

		Hi resideixo	2a residència	Caps de setmana i/o vacances	Esporàdicament
Sexe	Home	22%	44%	16%	18%
	Dona	24%	35%	20%	21%
Edat	16-25	35%	33%	16%	14%
	26-35	15%	37%	13%	33%
	36-50	24%	30%	22%	22%
	51-65	20%	38%	19%	22%
	65+	24%	48%	17%	12%
	Totals		23%	38%	18%
Tipologia de residència	Residents	100%	0%	0%	0%
	2a residència	0%	100%	0%	0%
	No residents	0%	0%	48%	52%
Relació amb les platges	Habituals	26%	49%	16%	9%
	Esporàdics	14%	14%	24%	44%
Platges freqüentades	Botigues de Mar	20%	38%	20%	21%
	El Fortí	31%	41%	15%	12%
	Vinyet	33%	34%	19%	14%
	Canyadell	25%	37%	19%	16%
	TOTAL		23%	38%	18%

Valors significatius estadísticament per sobre els totals.

En el perfil dels **residents** hi destaca el col·lectiu de més jove (16-25 anys) i els que van més a les platges del Fortí i Vinyet.

Entre els de **segona residència** destaquen els homes de més de 65 anys i que sempre van a les platges d'Altafulla.

Descripció de la mostra

Relació amb les platges d'Altafulla

Relació amb les platges d'Altafulla segons els diferents col·lectius

		Són a les que sempre vaig	Les combino amb altres platges	Vaig més a altres platges	És la primera vegada que vinc
Sexe	Home	67%	24%	4%	5%
	Dona	70%	21%	5%	4%
Edat	16-25	78%	12%	8%	2%
	26-35	52%	26%	9%	13%
	36-50	64%	28%	5%	3%
	51-65	68%	21%	4%	6%
	65+	79%	19%	2%	0%
	Tipologia de residència	Residents	80%	18%	1%
2a residència		89%	10%	1%	0%
No residents		45%	36%	10%	9%
Relació amb les platges	Habituals	100%	0%	0%	0%
	Esporàdics	0%	71%	15%	13%
Platges freqüentades	Botigues de Mar	69%	21%	5%	5%
	El Forbí	75%	22%	2%	1%
	Vinyet	74%	23%	1%	2%
	Canyadell	57%	35%	6%	2%
	TOTAL		69%	22%	5%

Valors significatius estadísticament per sobre els totals.

Els més **habituals** de les platges d'Altafulla són els més joves (16-25 anys) i els més grans (65+) residents (de 1a o 2a residència) i els que acostumen a anar a les platges de Forbí i Vinyet.

Entre **els que combinen les platges d'Altafulla amb altres platges** hi destaca la població de 36 a 50 anys, no resident i que acostuma a anar a Vinyet i Cala Canyadell.

Descripció de la mostra

Platja més habitual d'Altafulla

Platja més habitual d'Altafulla segons els diferents col·lectius

		Botigues de Mar	El Fortí	Vinyet	Canyadell
Sexe	Home	76%	29%	19%	10%
	Dona	78%	27%	24%	10%
Edat	16-25	71%	33%	39%	31%
	26-35	83%	39%	20%	22%
	36-50	73%	23%	23%	8%
	51-65	75%	28%	23%	8%
	65+	85%	26%	16%	6%
Tipologia de residència	Residents	69%	38%	33%	11%
	2a residència	77%	30%	20%	10%
	No residents	83%	20%	20%	9%
Relació amb les platges	Habituals	76%	30%	24%	8%
	Esporàdics	78%	22%	19%	14%
Platges freqüentades	Botigues de Mar	100%	20%	17%	8%
	El Fortí	55%	100%	35%	17%
	Vinyet	57%	43%	100%	15%
	Canyadell	62%	48%	35%	100%
TOTAL		77%	27%	23%	10%

Valors significatius estadísticament per sobre els totals.

El perfil de la població que acostuma a anar a **Botigues de Mar** és gent entre 26 i 35 anys o de més de 65 anys i que no són residents d'Altafulla.

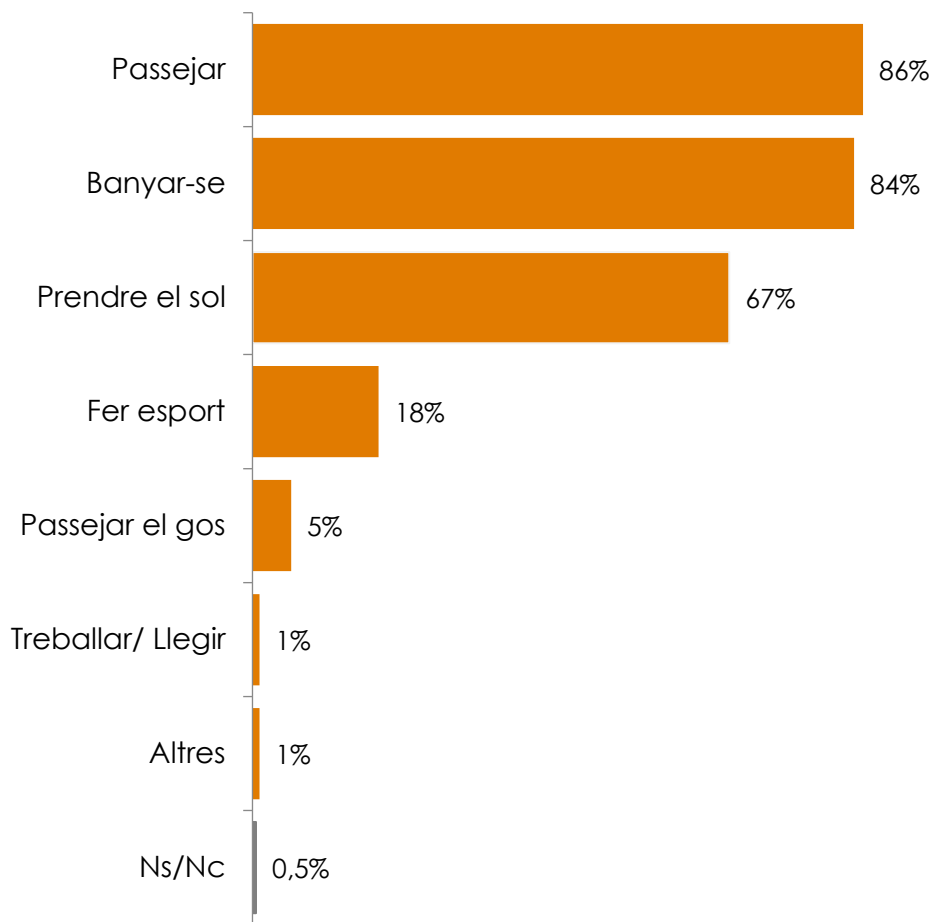
En canvi, al **Fortí**, **Vinyet** i **Canyadell** va un perfil més jove de residents d'Altafulla que combina les diferents platges, però van menys a Botigues de Mar.



Hàbits en relació a les platges d'Altafulla



Activitats que es duen a terme a terme a les platges d'Altafulla



A les platges d'Altafulla **les activitats més habituals són passejar i banyar-se, seguit de prendre el sol.**

En menor mesura, també es fa esport o es passeja el gos, entre d'altres.

Activitats

Activitats segons els diferents col·lectius

		Passejar	Banyar-se	Prendre el sol	Fer esport
Sexe	Home	81%	83%	61%	21%
	Dona	88%	85%	70%	16%
Edat	16-25	67%	92%	82%	39%
	26-35	78%	87%	76%	30%
	36-50	86%	89%	78%	18%
	51-65	87%	85%	65%	16%
	65+	92%	76%	51%	9%
Tipologia de residència	Residents	83%	86%	62%	18%
	2a residència	84%	89%	68%	23%
	No residents	89%	80%	69%	13%
Relació amb les platges	Habituals	86%	87%	69%	21%
	Esporàdics	86%	78%	62%	11%
Platges freqüentades	Botigues de Mar	89%	83%	67%	18%
	El Fortí	87%	91%	68%	20%
	Vinyet	87%	89%	69%	25%
	Canyadell	79%	90%	65%	32%
TOTAL		86%	84%	67%	18%

Valors significatius estadísticament per sobre els totals.

Passejar és més habitual entre el col·lectiu de més edat i els no residents. En canvi, **prendre el sol** és més habitual entre els menors de 50 anys.

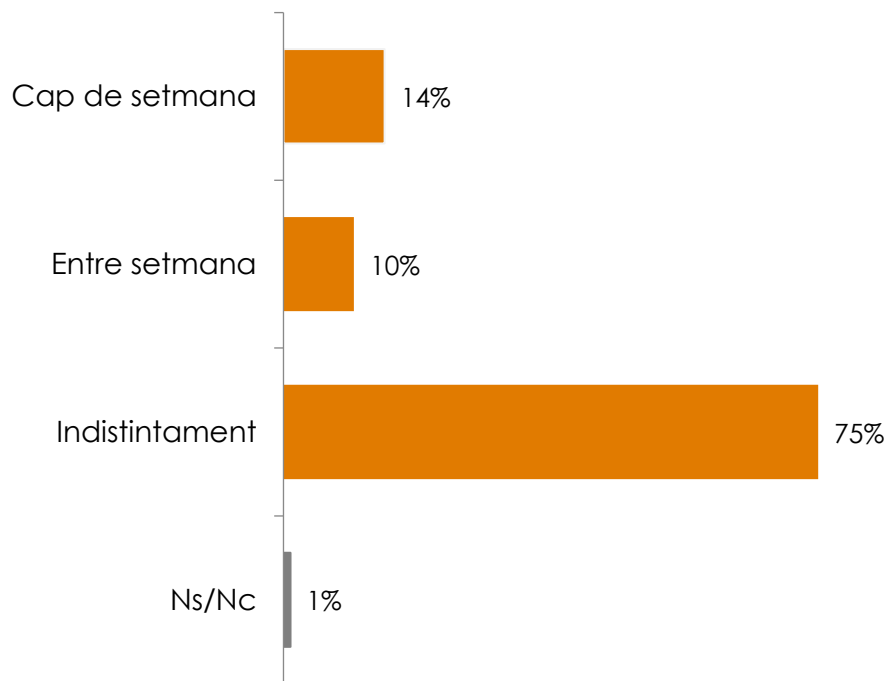
Banyar-se és una activitat més freqüent entre els més joves (16-25 anys), els de 2a residència i els que acostumen a anar al Fortí, Vinyet i Canyadell.

Per últim, **fer esport** és una activitat on destaquen els menors de 35 anys i els de 2a residència.

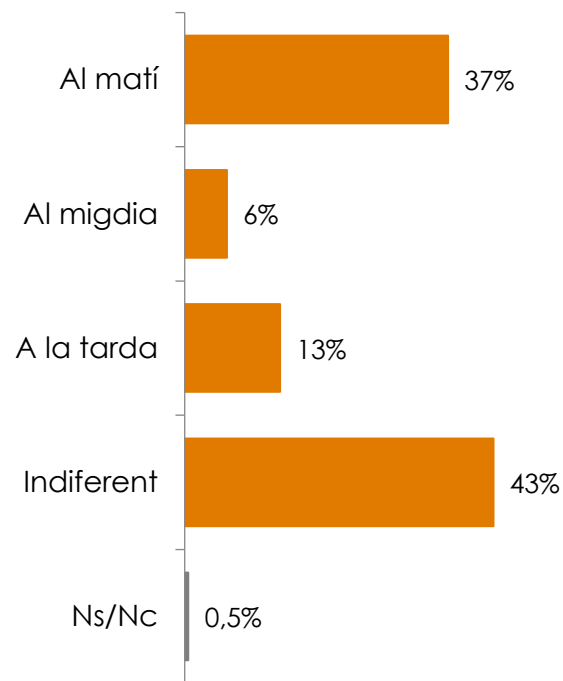
Hàbits en relació a les platges d'Altafulla

Horari de platja

Quan es va a la platja?



I en quin moment del dia?



Els dies en què es va a les platges d'Altafulla no depèn de què sigui cap de setmana o entre setmana, **la majoria de la població consultada hi va indistintament (75%)**.

De la mateixa manera, respecte a les franges del dia, un 43% de les persones consultades hi va de forma indiferent en horari de matí, migdia o tarda, tot i que l'horari de matí destaca sobre el del migdia i la tarda.

Hàbits en relació a les platges d'Altafulla

Dies que es va la platja

Dies que es va a la platja segons els diferents col·lectius

		Cap de setmana	Entre setmana	Indistintament
Sexe	Home	14%	9%	76%
	Dona	14%	11%	75%
Edat	16-25	8%	12%	80%
	26-35	22%	0%	78%
	36-50	21%	9%	70%
	51-65	17%	7%	74%
	65+	3%	17%	80%
	Tipologia de residència	Residents	8%	23%
	2a residència	20%	4%	75%
	No residents	13%	7%	79%
Relació amb les platges	Habituals	14%	10%	75%
	Esporàdics	15%	9%	75%
Platges freqüentades	Botigues de Mar	15%	8%	76%
	El Fortí	12%	15%	73%
	Vinyet	10%	13%	75%
	Canyadell	11%	11%	78%
TOTAL		14%	10%	75%

Valors significatius estadísticament per sobre els totals.

Els **caps de setmana** les platges d'Altafulla estan més freqüentades pels col·lectius de mitjana edat (26-50 anys) i els de 2a residència i aquells que acostumen a anar a Botigues de Mar.

Mentre que, **entre setmana** hi trobem més dones, gent gran (65+), residents, i aquells que acostumen a anar al Fortí i Vinyet.

En canvi, els homes tant més joves (16-25 anys) com més grans (65+), els no residents i que acostumen a anar a Botigues de Mar, hi van **indistintament** entre setmana o els caps de setmana.

Hàbits en relació a les platges d'Altafulla

Moment del dia que es va a la platja

Moment del dia que es va a la platja segons els diferents col·lectius

		Matins	Migdies	Tardes	Indiferent
Sexe	Home	32%	7%	15%	46%
	Dona	39%	5%	13%	42%
Edat	16-25	24%	6%	24%	45%
	26-35	26%	7%	13%	54%
	36-50	33%	8%	14%	45%
	51-65	41%	6%	11%	42%
	65+	42%	4%	13%	41%
	Tipologia de residència	Residents	37%	5%	22%
2a residència		42%	7%	7%	43%
No residents		32%	5%	15%	48%
Relació amb les platges	Habituals	41%	7%	10%	41%
	Esporàdics	29%	3%	20%	47%
Platges freqüentades	Botigues de Mar	37%	6%	11%	46%
	El Fortí	31%	5%	16%	48%
	Vinyet	34%	6%	13%	47%
	Canyadell	30%	5%	21%	44%
TOTAL		37%	6%	13%	43%

Valors significatius estadísticament per sobre els totals.

De **matins** a les platges d'Altafulla, hi trobem a les dones de més edat (51+), els de 2a residència els que sempre venen a les platges d'Altafulla.

Als **migdies**, hi trobem més homes de 36 a 50 anys, de 2a residència i també habituals d'aquestes platges.

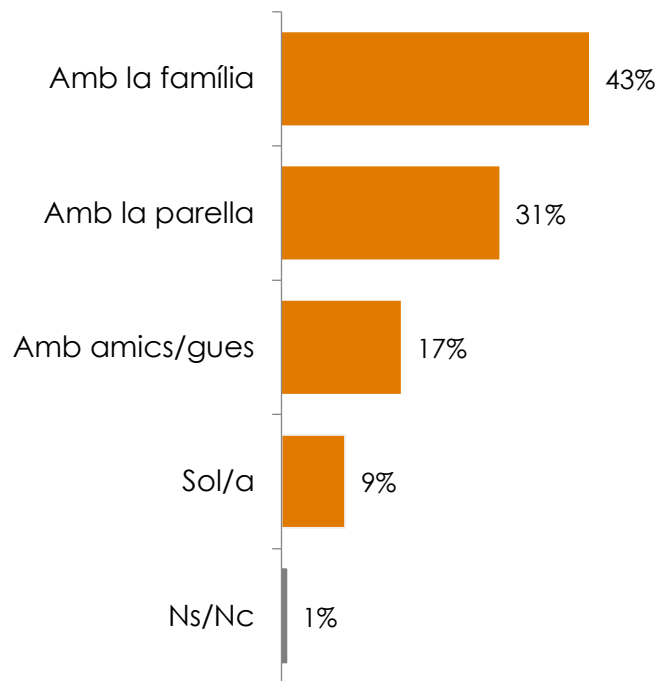
A les **tardes** hi destaquen els joves (16-25 anys), els residents, però també els no residents i els esporàdics de les platges i els que acostumen a anar al Fortí i a Cala Canyadell.

Per altra banda, el col·lectiu que destaca per anar-hi en **qualsevol moment del dia** és el d'homes, de 26 a 50 anys, no residents i esporàdics.

Hàbits en relació a les platges d'Altafulla

Acompanyament més habitual

Tipus d'acompanyament a les platges d'Altafulla



Gran part de la població consultada, **acostuma a anar** a les platges d'Altafulla **acompanyada de la seva família** (43%), seguit d'aquelles persones que hi van **amb la parella** (31%). A continuació, hi trobaríem aquelles que hi van **amb els amics o amigues** (17%) i finalment les que hi van **soles** (9%).

Hàbits en relació a les platges d'Altafulla

Acompanyament

Acompanyament segons els diferents col·lectius

		Família	Parella	Amistats	Sol/a
Sexe	Home	42%	41%	11%	6%
	Dona	44%	25%	20%	10%
Edat	16-25	24%	4%	71%	0%
	26-35	24%	33%	37%	4%
	36-50	68%	20%	7%	5%
	51-65	40%	40%	10%	9%
	65+	35%	35%	13%	17%
	Totals				
Tipologia de residència	Residents	34%	20%	24%	21%
	2a residència	45%	33%	13%	8%
	No residents	48%	34%	16%	3%
Relació amb les platges	Habituals	42%	29%	18%	11%
	Esporàdics	46%	35%	14%	5%
Platges freqüentades	Botigues de Mar	42%	31%	17%	10%
	El Forí	42%	27%	21%	9%
	Vinyet	35%	31%	27%	6%
	Canyadell	33%	29%	29%	6%
TOTAL		43%	31%	17%	9%

Valors significatius estadísticament per sobre els totals.

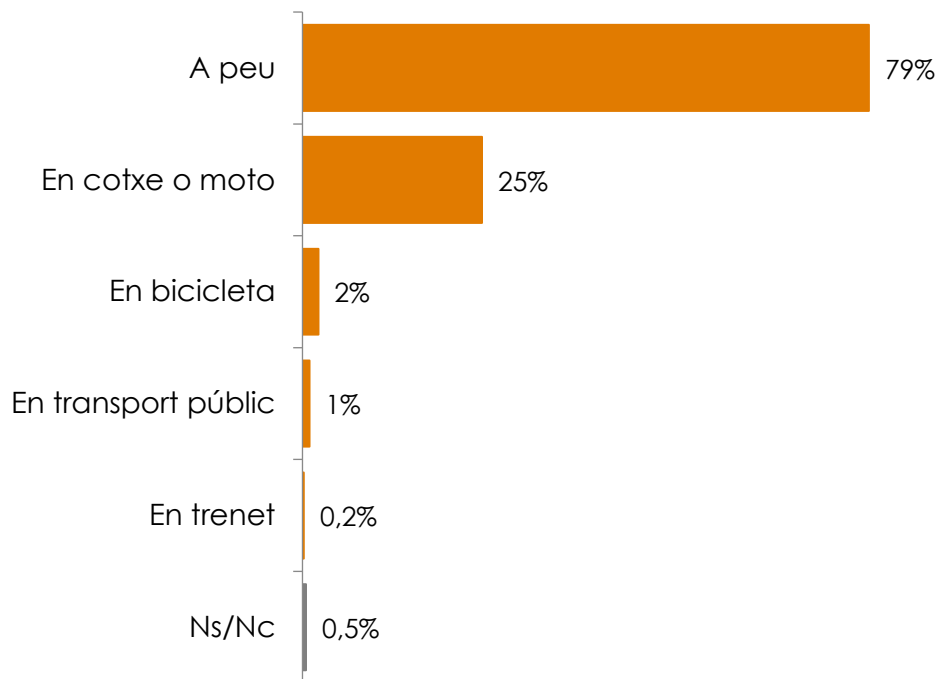
El col·lectiu que destaca per anar més amb **família** a les platges d'Altafulla és el d'entre 36 i 50 anys, de 2a residència o no residents, i que no sempre van a les platges d'Altafulla.

Els homes de més de 51 anys, de 2a residència o no residents i esporàdics, van més a les platges amb **parella**.

Els residents menors de 35 anys, que acostumen a anar a qualsevol platja d'Altafulla hi van més amb les **amistats**.

Per últim, el col·lectiu que acostuma a anar **sol** a les platges són els residents de més edat (65+).

Tipus de transport per arribar a les platges d'Altafulla



Gairebé 8 de cada 10 persones consultades **arriben fins a les platges d'Altafulla a peu.**

En segon lloc, **un 25%, hi arriba en cotxe o moto.**

La resta de mitjans s'utilitzen de forma molt residual.

Hàbits en relació a les platges d'Altafulla

Transport

Transport segons els diferents col·lectius

		A peu	Cotxe o moto
Sexe	Home	78%	25%
	Dona	80%	25%
Edat	16-25	80%	33%
	26-35	65%	48%
	36-50	76%	32%
	51-65	79%	21%
	65+	89%	15%
Tipologia de residència	Residents	83%	30%
	2a residència	94%	11%
	No residents	65%	37%
Relació amb les platges	Habituals	89%	15%
	Esporàdics	59%	47%
Platges freqüentades	Botigues de Mar	81%	24%
	El Forí	86%	26%
	Vinyet	82%	23%
	Canyadell	86%	27%
TOTAL		79%	25%

Valors significatius estadísticament per sobre els totals.

El col·lectiu de persones que acostuma a anar a les platges d'Altafulla **a peu** és de dones, de més edat (65+), residents (de 1a o de 2a residència), que són habituals d'aquestes platges, i que acostumen a anar qualsevol platja d'Altafulla.

Mentre que els que hi van amb **cotxe o moto** són principalment persones menors de 50 anys, tant residents com no residents a Altafulla i que venen a les platges de forma esporàdica.



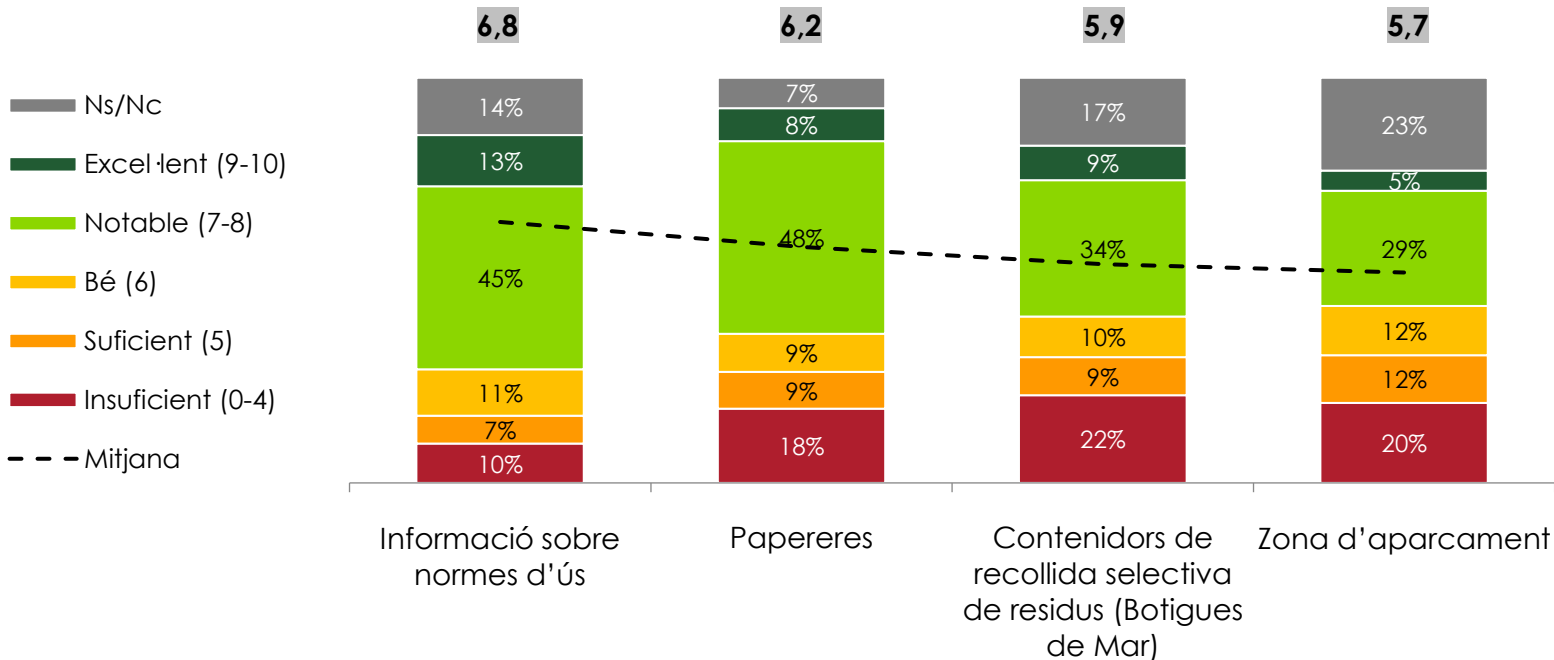
Valoracions de les platges d'Altafulla



Valoracions de les platges d'Altafulla

Valoració dels equipaments de les platges d'Altafulla

Valoració dels EQUIPAMENTS de les platges d'Altafulla



La població consultada valora de forma positiva els equipaments de les platges d'Altafulla, però amb notes mitjanes per sota del notable. La **informació sobre les normes d'ús és l'equipament que millor es valora**, mentre que la zona d'aparcament és el que es valora pitjor (5,7 de mitjana).

La major part de la població consultada se situa entre el 7 i el 8, tot i que destaquen els elevats percentatges de no resposta (vora el 20%), especialment a la zona d'aparcament, i també que més d'un 20% de la població ha suspès (amb notes del 0 al 4) els contenidors de RS i la zona d'aparcament.

Valoracions de les platges d'Altafulla

Valoració dels equipaments de les platges d'Altafulla

Valoració mitjana dels EQUIPAMENTS segons els diferents col·lectius

		Informació sobre normes d'ús	Papereres	Contenidors RS (Botigues de Mar)	Zona aparcament
Sexe	Home	6,5	6,1	5,6	5,6
	Dona	7,9	6,3	6,0	5,7
Edat	16-25	6,5	6,4	6,0	5,7
	26-35	7,1	6,6	6,6	5,9
	36-50	6,7	6,4	5,8	5,5
	51-65	6,8	5,9	5,8	5,5
	65+	7,0	6,5	5,8	6,1
	Residents	6,5	5,6	5,3	5,1
Tipologia de residència	2a residència	6,6	5,6	5,4	5,2
	No residents	7,3	7,4	7,0	6,6
Relació amb les platges	Habituals	6,8	6,0	5,7	5,5
	Esporàdics	6,8	6,8	6,4	6,1
Platges freqüentades	Botigues de Mar	6,8	6,3	5,9	5,8
	El Fortí	6,6	6,0	5,9	5,6
	Vinyet	6,8	6,4	6,0	5,7
	Canyadell	7,0	6,6	6,6	5,5
TOTAL		6,8	6,2	5,9	5,7

Valors mitjans un 5% per sobre el total.

Valors mitjans un 5% per sota el total.

El col·lectiu de 26 a 35 anys, els no residents i els esporàdics valoren millor la majoria d'equipaments de les platges.

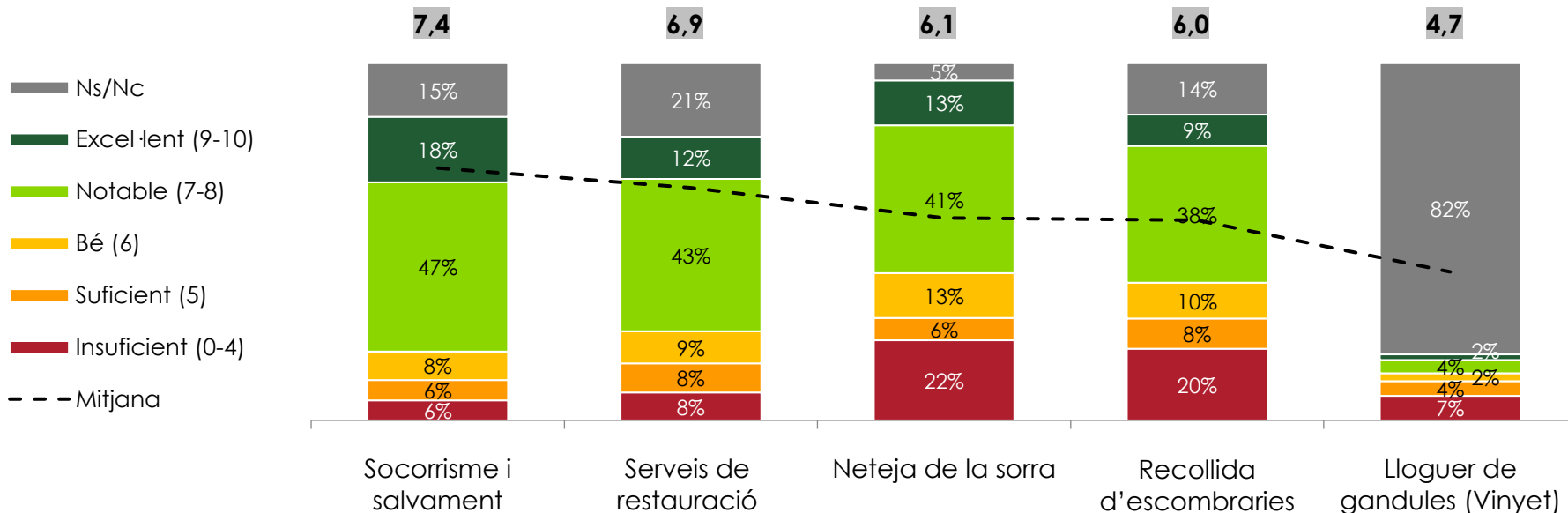
En canvi, els residents i els de 2a residència valoren tots els equipaments de forma més negativa, excepte la informació sobre les normes d'ús.

Els que van a Cala Canyadell valoren millor les papereres i els contenidors de RS.

Valoracions de les platges d'Altafulla

Valoració dels serveis de les platges d'Altafulla

Valoració dels SERVEIS de les platges d'Altafulla



Quant als **serveis** de les platges d'Altafulla, el de **socorrisme i salvament és el millor valorat**, amb un 7,4. El segueixen, el servei de restauració (6,9), la neteja de la sorra (6,1) i la recollida d'escombraries (6,0).

Gran part de la població consultada valora aquests serveis entre un 7 i un 8. Tot i que també destaquen els elevats percentatges de no resposta (vora el 20%), especialment al servei de restauració, així com que aproximadament un 20% de les persones consultades ha suspès (amb notes del 0 al 4) la neteja de la sorra i la recollida d'escombraries.

El lloguer de gandules presenta la taxa més gran de no resposta (82%), però d'entre els que l'han valorat li han donat una nota mitjana de 4,7.

Valoracions de les platges d'Altafulla

Valoració dels serveis de les platges d'Altafulla

Valoració mitjana dels SERVEIS segons els diferents col·lectius

		Socorrisme i salvament	Restauració (Botigues i Fortí)	Neteja de la sorra	Recollida d'escombraries	Lloguer de gandules
Sexe	Home	7,4	6,8	5,6	5,8	4,2
	Dona	7,3	6,9	6,4	6,2	5,2
Edat	16-25	7,4	6,7	5,7	6,4	4,5
	26-35	7,2	6,8	6,2	6,8	4,6
	36-50	7,5	6,9	6,3	6,3	5,1
	51-65	7,3	6,9	6,0	5,8	4,7
	65+	7,3	6,8	6,2	5,8	4,6
	Residents	7,3	6,8	5,7	5,4	5,1
Tipologia de residència	2a residència	7,2	6,6	5,2	5,5	4,3
	No residents	7,6	7,3	7,3	7,3	5,4
Relació amb les platges	Habituals	7,3	6,8	5,9	5,9	4,6
	Esporàdics	7,5	7,1	6,7	6,6	5,1
Platges freqüentades	Botigues de Mar	7,4	6,9	6,2	6,1	4,9
	El Fortí	7,2	6,8	5,5	5,6	4,4
	Vinyet	7,5	7,0	6,2	6,3	4,9
	Canyadell	7,3	6,7	5,8	6,4	4,8
TOTAL		7,4	6,9	6,1	6,0	4,7

Valors mitjans un 5% per sobre el total.

Valors mitjans un 5% per sota el total.

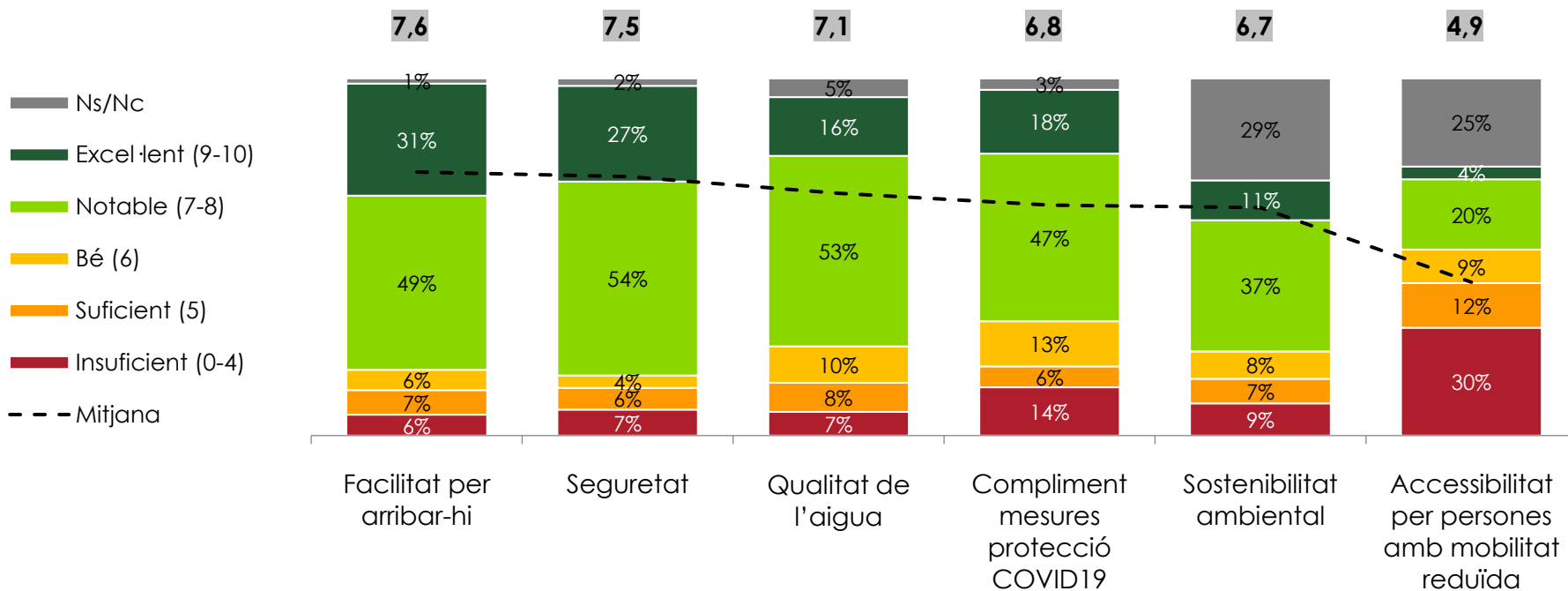
Els no residents i els esporàdics valoren de forma més positiva la majoria dels serveis.

En canvi, els residents, els de 2a residència i els que van al Fortí valoren la neteja de la sorra, la recollida d'escombraries més negativament.

Valoracions de les platges d'Altafulla

Valoració d'altres aspectes de les platges d'Altafulla

Valoració dels següents ASPECTES de les platges d'Altafulla



Els aspectes de les platges d'Altafulla **millor valorats són la facilitat per arribar-hi (7,6) i la seguretat (7,5)**, que es valoren majoritàriament amb notes per sobre de 7. Seguidament, la majoria de la població consultada valora la qualitat de l'aigua, el compliment de les mesures de protecció contra el COVID19 i la sostenibilitat ambiental, amb notes entre el 7 i el 8. I finalment, **l'accessibilitat per a persones amb mobilitat reduïda obté una valoració mitjana de 4,9, i un 30% de valoracions per sota del 4.**

Cal destacar també, els alts percentatges de no resposta (vora el 25%) dels aspectes: sostenibilitat ambiental i l'accessibilitat per a persones amb mobilitat reduïda.

Base: global, n=628 casos

Pregunta: "Com valoreu els següents aspectes en relació a les platges d'Altafulla?"

Nota: Mitjanes calculades sobre la variable mètrica del 0 al 10 sense tenir en compte els Ns/Nc.

Valoracions de les platges d'Altafulla

Valoració d'altres aspectes de les platges d'Altafulla

Valoració mitjana d'altres ASPECTES segons els diferents col·lectius

		Facilitat per arribar-hi	Seguretat	Qualitat de l'aigua	Mesures COVID19	Sostenibilitat ambiental	Accés mobilitat reduïda
Sexe	Home	7,5	7,5	6,9	6,7	6,7	4,8
	Dona	7,7	7,5	7,2	6,9	6,8	4,9
Edat	16-25	8,0	7,5	6,8	6,2	7,1	5,5
	26-35	7,6	7,9	7,2	6,7	7,2	5,3
	36-50	7,8	7,6	7,1	6,7	6,7	5,1
	51-65	7,6	7,6	7,1	6,9	6,6	4,6
	65+	7,4	7,3	7,2	7,0	6,9	4,7
	Tipologia de residència	Residents	7,4	7,1	6,9	6,2	6,4
2a residència		7,6	7,3	6,8	6,5	6,4	4,5
No residents		7,9	8,1	7,7	7,6	7,5	5,7
Relació amb les platges	Habituals	7,7	7,5	7,0	6,7	6,7	4,8
	Esporàdics	7,5	7,6	7,3	7,0	6,9	5,1
Platges freqüentades	Botigues de Mar	7,8	7,6	7,2	6,9	6,9	4,9
	El Fortí	7,3	7,5	6,9	6,4	6,5	4,6
	Vinyet	7,7	7,8	7,1	6,8	7,0	5,0
	Canyadell	7,9	8,0	7,1	6,7	7,1	5,2
TOTAL		7,6	7,5	7,1	6,8	6,7	4,9

Valors mitjans un 5% per sobre el total.

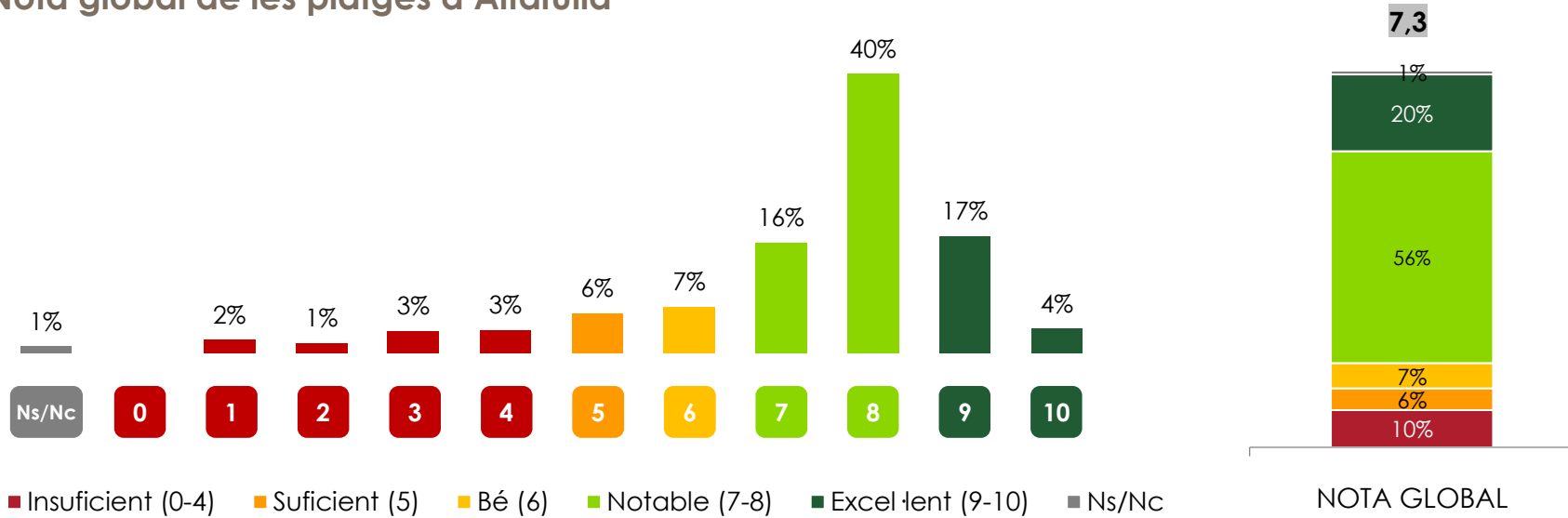
Valors mitjans un 5% per sota el total.

De nou, els no residents són el col·lectiu que valora la majoria d'aspectes de forma més positiva, al contrari que els residents. Els joves (26-35 anys) i els que van a Cala Canyadell valoren de forma més positiva la seguretat, la sostenibilitat i l'accessibilitat.

Valoracions de les platges d'Altafulla

Valoració global

Nota global de les platges d'Altafulla



A nivell global, **la majoria de persones consultades valora de forma bastant positiva les platges d'Altafulla**, obtenint una nota mitjana global de 7,3 punts.

El 56% de les persones consultades les ha valorat de notable i fins a un 20% d'excel·lent.

Base: global, n=628 casos

Pregunta: "En resum, quina nota li posaríeu a les platges d'Altafulla en la mateixa escala de 0 a 10, tenint en compte els equipaments, serveis i aspectes tractats anteriorment?"

Nota: Mitjanes calculades sobre la variable mètrica del 0 al 10 sense tenir en compte els Ns/Nc.

Valoracions de les platges d'Altafulla

Valoració global

Valoració global segons els diferents col·lectius

		Insuficient	Suficient	Bé	Notable	Excel·lent	Mitjana
Sexe	Home	16%	7%	5%	54%	19%	6,9
	Dona	7%	5%	8%	57%	21%	7,4
Edat	16-25	8%	6%	4%	58%	23%	7,2
	26-35	7%	4%	7%	57%	24%	7,5
	36-50	11%	4%	7%	55%	21%	7,2
	51-65	11%	9%	7%	52%	20%	7,1
	65+	8%	3%	7%	64%	18%	7,5
	Tipologia de residència	Residents	18%	8%	8%	48%	18%
	2a residència	13%	8%	11%	53%	15%	6,9
	No residents	2%	1%	2%	65%	28%	8,0
Relació amb les platges	Habituals	12%	6%	8%	53%	21%	7,1
	Esporàdics	6%	4%	4%	64%	20%	7,6
Platges freqüentades	Botigues de Mar	8%	6%	6%	59%	20%	7,3
	El Forí	14%	5%	10%	53%	18%	7,0
	Vinyet	7%	5%	8%	56%	24%	7,5
	Canyadell	6%	10%	0%	61%	23%	7,4
TOTAL		10%	6%	7%	56%	20%	7,3

Valors significatius estadísticament per sobre els totals.

Valors mitjans un 5% per sobre el total.

Valors mitjans un 5% per sota el total.

Els **més crítics** són els homes, d'entre 51 i 65 anys, residents a Altafulla (tant de 1a com de 2a residència), habituals de les platges del poble.

En canvi, el col·lectiu de dones, no residents és el que **valora les platges** d'Altafulla, en general, **de forma més positiva**.

Valoracions de les platges d'Altafulla

Valoració global

Valoració global segons valoracions mitjanes d'equipaments, serveis i altres aspectes

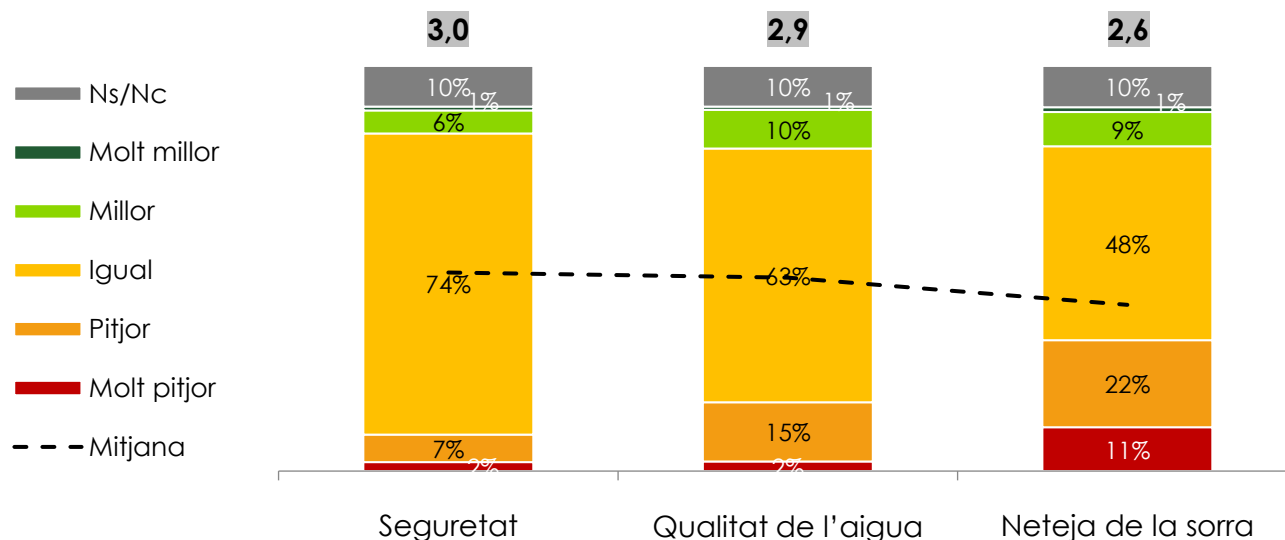
	Insuficient	Suficient	Bé	Notable	Excel·lent	
Equipaments	Contenedors RS	2,9	3,7	4,9	6,2	7,6
	Papereres	2,7	3,2	5,2	6,8	7,7
	Zona aparcament	2,9	3,0	5,2	6,1	7,1
	Informació normes ús	3,7	4,9	6,3	7,2	8,1
Serveis	Neteja sorra	1,7	3,4	4,7	6,6	8,2
	Recollida escombraries	2,4	3,9	4,6	6,5	7,9
	Socorrisme i salvament	5,5	6,8	6,8	7,5	8,4
	Serveis restauració	5,2	5,7	6,8	7,0	7,8
	Lloguer gandules	3,0	3,4	5,0	6,4	6,6
Altres aspectes	Seguretat	4,7	6,4	6,5	7,9	8,6
	Compliment mesures COVID19	3,0	4,8	5,8	7,2	8,4
	Qualitat aigua	4,2	6,1	6,2	7,4	8,5
	Accessibilitat mobilitat reduïda	1,8	2,9	4,2	5,3	6,5
	Facilitat per arribar-hi	5,3	7,1	6,3	7,9	8,6
Sostenibilitat ambiental	3,0	5,2	5,7	7,3	8,5	
TOTAL	2,8	5,0	6,0	7,7	9,2	

Valors mitjans un 5% per sobre el total.

Valors mitjans un 5% per sota el total.

Els aspectes que **més afecten en negatiu** la valoració global són la **neteja de la sorra**, la **recollida d'escombraries** i l'**accessibilitat** per a persones amb mobilitat reduïda.

Comparació envers a anys anteriors



En relació amb altres anys, els repetidors consideren que la seguretat i la qualitat de l'aigua s'han mantingut majoritàriament igual (74% i 63%, respectivament). Aquests aspectes obtenen una valoració mitjana neutral (vora el 3 sobre 5).

Mentre que si s'ha notat un canvi respecte a la neteja de la sorra. **Un 32% opina que la neteja de la sorra ha empitjorat**, i un 10% considera que ha millorat, obtenint una nota mitjana de 2,6.

Valoracions de les platges d'Altafulla

Comparativa respecte anys anteriors

Nota mitjana respecte altres anys segons els diferents col·lectius

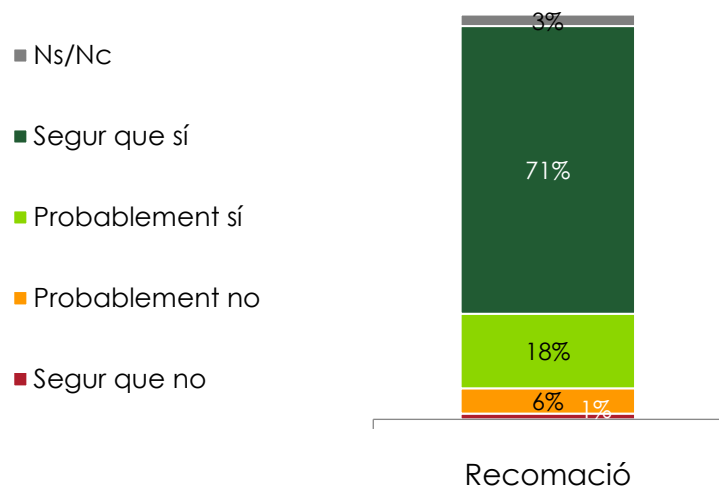
		Seguretat	Qualitat de l'aigua	Neteja de la sorra
Sexe	Home	3,0	2,9	2,5
	Dona	2,9	2,9	2,7
Edat	16-25	2,8	2,9	2,7
	26-35	3,1	2,9	2,7
	36-50	3,0	2,9	2,7
	51-65	3,0	2,9	2,5
	65+	3,0	3,0	2,7
Tipologia de residència	Residents	2,9	2,9	2,6
	2a residència	2,9	2,9	2,5
	No residents	3,0	3,0	2,9
Relació amb les platges	Habituals	3,0	2,9	2,6
	Esporàdics	3,0	3,0	2,8
Platges freqüentades	Botigues de Mar	3,0	2,9	2,6
	El Fortí	2,9	2,9	2,6
	Vinyet	2,9	2,9	2,7
	Canyadell	3,0	2,9	2,5
TOTAL		3,0	2,9	2,6

No s'observen diferències rellevants entre col·lectius pel que fa a la seguretat i la qualitat de l'aigua.

En relació amb la neteja de la sorra, els no residents i els que visiten les platges de forma esporàdica la valoren comparativament millor.

Mentre que els de 2a residència i els que acostumen a anar a Cala Canyadell valoren la neteja de la sorra pitjor.

Probabilitat de recomanació



Davant la pregunta sobre si **recomanarien a familiars i amistats les platges d'Altafulla, 7 de cada 10 persones consultades, afirma amb seguretat que sí**. Un altre 18% afirma que probablement les recomanaria. Mentre que només un 6% indica que probablement no les recomanaria i només un 1% n'està segur de què no ho faria.

Valoracions de les platges d'Altafulla

Recomanació

Recomanació segons els diferents col·lectius

		Sí	No
Sexe	Home	86%	11%
	Dona	92%	6%
Edat	16-25	83%	10%
	26-35	93%	8%
	36-50	92%	5%
	51-65	86%	10%
	65+	94%	4%
	Tipologia de residència	Residents	85%
2a residència		88%	9%
No residents		95%	2%
Relació amb les platges	Habituals	88%	9%
	Esporàdics	92%	5%
Platges freqüentades	Botigues de Mar	90%	6%
	El Fortí	88%	11%
	Vinyet	91%	9%
	Canyadell	85%	11%
TOTAL		90%	8%

Valors significatius estadísticament per sobre els totals.

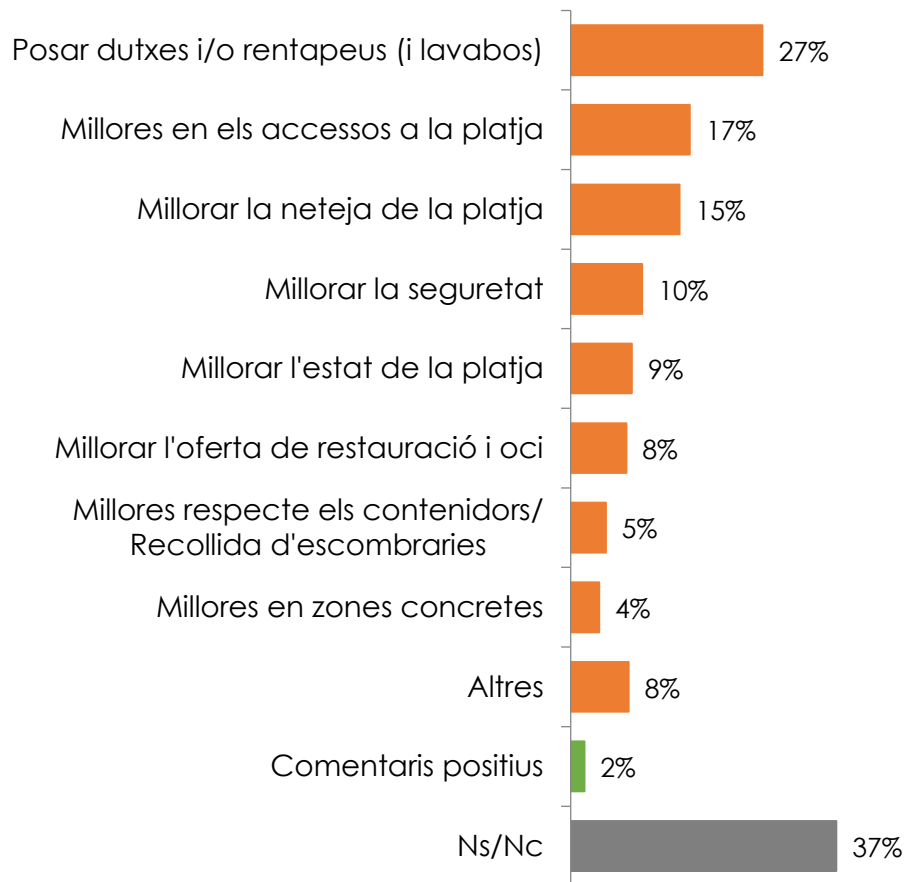
Entre els que **recomanen** les platges d'Altafulla hi trobem dones d'entre 36 i 50 anys i de més de 65 anys, no residents, que vénen de forma esporàdica i que acostumen a anar a Botigues de Mar.

En canvi, són els homes d'entre 51 i 65 anys, residents (tant de 1a com de 2a residència), habituals d'aquestes platges i que acostumen a anar al Fortí i a Canyadell els qui serien més **reticents a recomanar les platges d'Altafulla**.

Valoracions de les platges d'Altafulla

Suggeriments en relació a les platges d'Altafulla

Suggeriments en relació a les platges d'Altafulla



Un 60% de la població consultada ha aportat algun suggeriment de millora amb relació a les platges d'Altafulla.

L'aspecte millorable més mencionat és la falta de dutxes i/o rentapeus (27%), seguit de milliores en els accessos a la platja (17%), sobretot pel que fa als accessos per a les persones amb mobilitat reduïda, i la neteja d'aquesta (15%), sobretot de la sorra.

També consideren millorable la seguretat (10%), respecte a les mesures de prevenció contra el COVID19; l'estat de la platja (9%) quant a la falta de sorra; i l'oferta de restauració i oci (8%).

Amb menor mesura es mencionen milliores respecte als contenidors i la recollida d'escombraries (5%) i milliores concretes a les diferents zones de les platges d'Altafulla (4%).

Valoracions de les platges d'Altafulla

Aprofundiment per mostrar subcategories

DUTXES I/O RENTAPEUS (I LAVABOS)

27%

- **Manca de dutxes** 146
- **Manca de rentapeus** 68
- Manca de lavabos 7

ACCESSOS A LA PLATJA

17%

- **Manca d'accessos per persones de mobilitat reduïda** 52
- **Millores generals dels accessos** 46
- Millorar zona aparcament/ Vianalització 8
- Millorar carrers Baix a Mar 6

NETEJA DE LA PLATJA

15%

- **Millorar la neteja en general** 38
- **Millorar la neteja i la qualitat de la sorra** 22
- Millorar la neteja dels carrers de Baix a Mar 19
- Manca de papereres 16
- Millorar la neteja i la qualitat de l'aigua 14
- Millorar el sistema de neteja 13

SEGURETAT

10%

- **Manca control de les mesures COVID19** 27
- Manca vigilància policial 18
- Millorar servei de Socorrisme i Salvament 17
- Manca de seguretat en general 13

ESTAT DE LA PLATJA

9%

- **Falta sorra** 29
- **Mal estat en general** 23
- Moltes pedres 14

RESTAURACIÓ I OCI

8%

- Més oferta de restauració i oci 18
- Millorar els espais esportius 17
- Mala gestió dels restaurants 15

RECOLLIDA D'ESCOMBRARIES

5%

- Millorar la neteja dels contenidors 11
- Millorar la freqüència de recollida 10
- Millorar el sistema de recollida 8
- Manca de contenidors 7

ZONES CONCRETES

4%

- **Fortí i Parc Vormar** 19
- Millores dels accessos del Fortí i Parc Voramar 8
- Falta sorra al Fortí i Parc Voramar 4
- Altres millores al Fortí i Parc Voramar 4
- **Canyadell i els Munts** 5
- Manca de contenidors 3
- Millores dels accessos a Canyadell i els Munts 2
- **Vinyet** 2
- Neteja de la vegetació 1
- Zona d'aparcament 1

ALTRES

8%

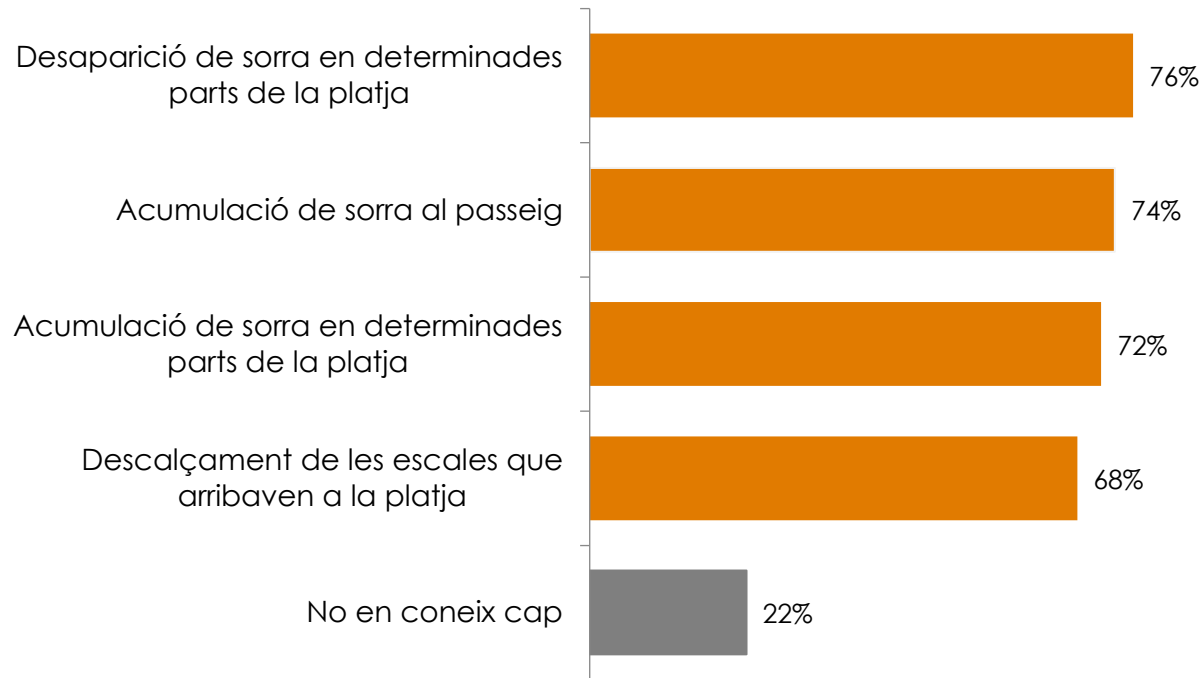
- **Altres varis** 20
- Incivisme 16
- Gossos 15
- Massificació 9



Coneixement
d'actuacions



Nivell de coneixement dels impactes dels temporals



La gran majoria de la població consultada, aproximadament 7 de cada 10, **afirma conèixer els impactes que els temporals d'hivern van tenir sobre les platges d'Altafulla**; l'impacte més conegut és el de la desaparició de sorra de determinades parts de la platja, seguit de l'acumulació de sorra al passeig, l'acumulació de sorra a determinades parts de la platja i finalment, el descalçament de les escales que arribaven a la platja.

Només un 22% no en coneix cap.

Coneixement d'actuacions

Coneixement dels impactes dels temporals d'hivern

Coneixement dels impactes dels temporals d'hivern segons els diferents col·lectius

		Desaparició sorra det. zones platja	Acumulació sorra al passeig	Acumulació sorra det. zones platja	Descalçament escales	No en coneix cap
Sexe	Home	81%	77%	77%	71%	18%
	Dona	77%	76%	73%	71%	21%
Edat	16-25	73%	63%	63%	58%	23%
	26-35	65%	58%	63%	48%	33%
	36-50	82%	80%	78%	73%	15%
	51-65	81%	80%	77%	77%	18%
	65+	75%	76%	72%	69%	24%
	Residents	96%	96%	94%	87%	3%
Tipologia de residència	2a residència	87%	85%	82%	79%	11%
	No residents	58%	54%	53%	52%	40%
Relació amb les platges	Habituals	84%	81%	78%	76%	15%
	Esporàdics	64%	62%	63%	57%	33%
Platges freqüentades	Botigues de Mar	77%	74%	72%	69%	22%
	El Fortí	81%	79%	77%	75%	18%
	Vinyet	80%	80%	78%	75%	18%
	Canyadell	79%	79%	76%	76%	16%
TOTAL		78%	76%	74%	71%	20%

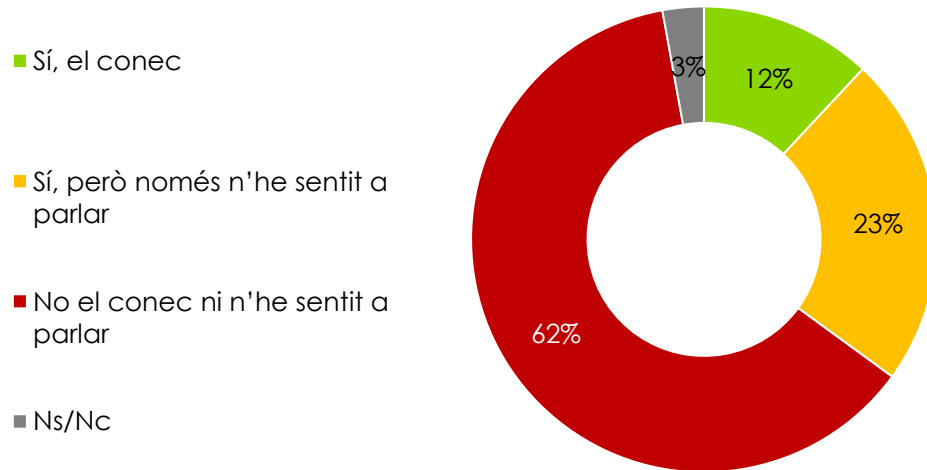
Valors significatius estadísticament per sobre els totals.

Els residents (primera o segona residència), d'entre 36 i 65 anys i habituals de les platges d'Altafulla (especialment del Fortí, Vinyet i Canyadell) són els que més coneixement tenen de tots els impactes dels temporals d'hivern.

Coneixement d'actuacions

Coneixement del nou pla de gestió de la platja

Nivell de coneixement del nou pla de gestió de la platja



En relació amb el nou pla de gestió de la platja per tal d'aconseguir un manteniment sostenible del litoral que ha elaborat l'Ajuntament d'Altafulla, **només un 12% el coneix, un 23% n'ha sentit a parlar, però, la resta, aproximadament 6 de cada 10 persones consultades no el coneix ni n'ha sentit a parlar.**

Coneixement d'actuacions

Coneixement del nou pla de gestió de la platja

Nivell de coneixement del nou pla de gestió de la platja segons els diferents col·lectius

		Sí, el conec	Sí, n'he sentit a parlar	No el conec ni n'he sentit a parlar
Sexe	Home	15%	23%	60%
	Dona	11%	24%	63%
Edat	16-25	6%	25%	67%
	26-35	15%	18%	63%
	36-50	14%	22%	63%
	51-65	14%	25%	60%
	65+	9%	26%	63%
	Tipologia de residència	Residents	27%	35%
	2a residència	13%	31%	54%
	No residents	2%	9%	87%
Relació amb les platges	Habituals	14%	27%	57%
	Esporàdics	8%	14%	75%
Platges freqüentades	Botigues de Mar	11%	22%	65%
	El Fortí	15%	27%	56%
	Vinyet	17%	25%	54%
	Canyadell	23%	19%	58%
TOTAL	12%	24%	62%	

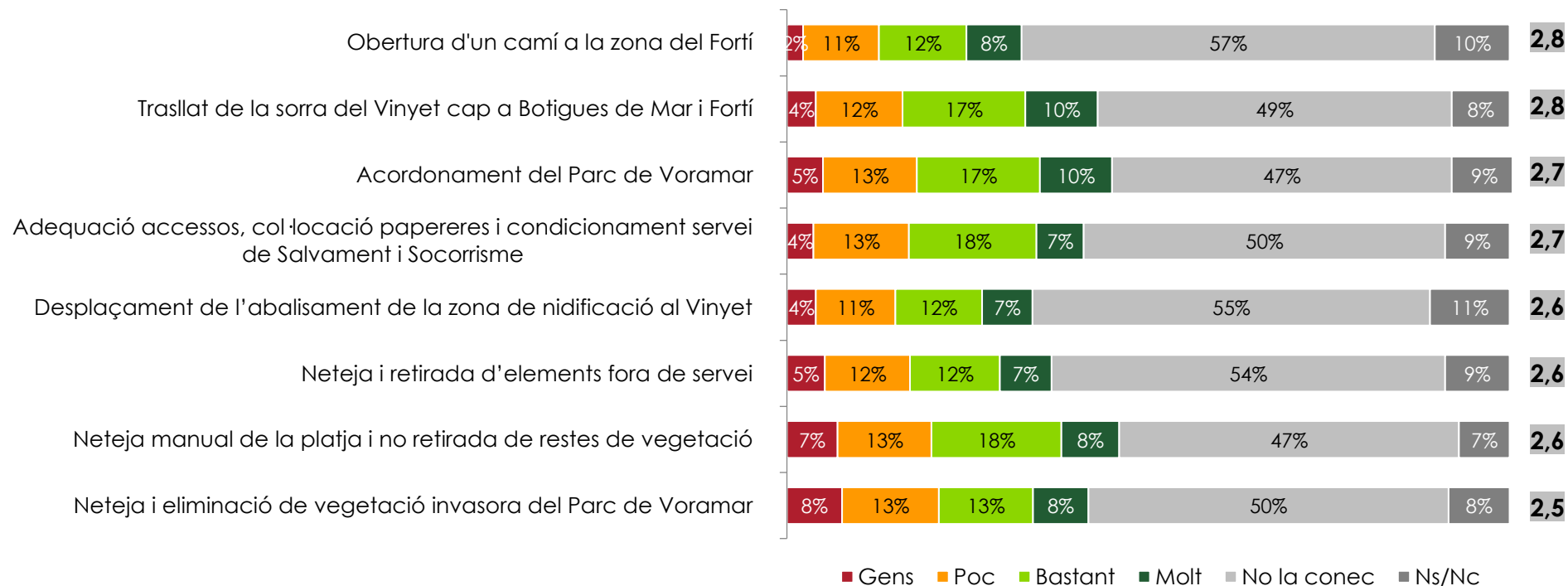
Valors significatius estadísticament per sobre els totals.

El nivell de coneixement del nou pla de gestió de la platja és més elevat entre els majors de 36 anys, residents i habituals i també els que acostumen a anar a les platges del Fortí, Vinyet i Cala Canyadell.

Coneixement d'actuacions

Adequació de les actuacions

Nivell d'adequació de les actuacions a la platja



Hi ha un **elevat desconeixement** (vora el 50%) de les **actuacions realitzades** per l'Ajuntament a les platges d'Altafulla, **entre elles destaca el desconeixement de l'obertura d'un camí a la zona del Fortí**. D'entre els que les coneixen, la majoria considera que les actuacions han estat bastant o molt adequades.

Totes presenten unes valoracions similars entre el 2,5 i el 2,8 sobre 4. Les actuacions **millor valorades** són: **l'obertura d'un camí a la zona del Fortí** i el **trasllat de la sorra del Vinyet** cap a Botigues de Mar i Fortí. I la **pitjor valorada** és la **neteja i eliminació de vegetació invasora del Parc Voramar**.

Base: global, n=628 casos

Pregunta: "Consideredeu adequades les actuacions realitzades aquest any per l'Ajuntament a les platges d'Altafulla? Si no les coneixen, marqueu l'opció habilitada".

Nota: Mitjanes calculades sobre la variable mètrica de l'1 al 4, on 1 és gens i 4 és molt, sense tenir en compte els No coneix ni els Ns/Nc.

Coneixement d'actuacions

Adequació de les actuacions

Adequació de les actuacions segons els diferents col·lectius

		Camí Forí	Trasllat sorra	Acordona. P.Voramara	Accessos, papareres, SS	Nidificació Vinyet	Elements fora de servei	Neteja manual	Vegetació invasora
Sexe	Home	2,7	2,7	2,5	2,5	2,6	2,5	2,4	2,3
	Dona	2,8	2,8	2,8	2,7	2,7	2,7	2,7	2,6
Edat	16-25	2,6	2,8	2,9	3,0	2,9	2,9	2,8	3,0
	26-35	2,5	2,3	2,8	2,5	2,3	2,1	2,2	2,2
	36-50	3,0	2,9	2,9	2,8	2,6	2,7	2,6	2,7
	51-65	2,8	2,7	2,7	2,6	2,8	2,5	2,6	2,5
	65+	2,6	2,9	2,5	2,6	2,5	2,6	2,6	2,3
	Tot	2,7	2,7	2,7	2,7	2,7	2,7	2,7	2,7
Tipologia de residència	Residents	2,8	3,0	2,8	2,8	2,8	2,7	2,7	2,5
	2a residència	2,7	2,6	2,6	2,5	2,5	2,4	2,4	2,4
	No residents	2,7	2,7	2,8	2,9	2,7	3,0	2,7	2,7
Relació amb les platges	Habituals	2,8	2,7	2,7	2,6	2,6	2,5	2,5	2,4
	Esporàdics	2,9	3,1	2,9	2,8	3,0	2,8	2,9	2,7
Platges freqüentades	Botigues de Mar	2,7	2,8	2,7	2,7	2,7	2,6	2,6	2,5
	El Forí	3,0	2,7	2,7	2,7	2,6	2,5	2,6	2,5
	Vinyet	2,8	2,9	2,8	2,7	2,7	2,8	2,8	2,6
	Canyadell	3,1	2,9	2,9	2,8	2,9	3,0	2,8	2,7
TOTAL		2,8	2,8	2,7	2,7	2,6	2,6	2,6	2,5

Valors mitjans un 5% per sobre el total.

Valors mitjans un 5% per sota el total.

Els col·lectius més favorables a les actuacions realitzades són els més joves (16-25), els residents, els visitants esporàdics, i els que van a Cala Canyadell. En canvi els més crítics són els d'entre 26 i 35 anys i els de 2a residència.



Conclusions



PERFIL DE LA MOSTRA

- ✓ La mostra aleatòria consultada permet disposar de representació tant de persones residents com no residents a Altafulla, de visitants habituals i d'espòròdics, de persones que pernocten al municipi, amb predominança de dones i de persones de més de 35 anys.
- ✓ La majoria són persones usuàries únicament de les platges d'Altafulla, principalment de la de Botigues de Mar, i, per tant, fidels a aquestes. No obstant, en aquest punt, caldria aprofundir en si realment es coneixen i es diferencien les platges del Fortí i el Vinyet de la de Botigues de Mar, donada la proximitat i la unitat que totes tres formen.

PERFIS SEGONS RELACIÓ AMB ALTAFULLA I LES PLATGES



RELACIÓ AMB ALTAFULLA

RESIDENTS

- ✓ Més joves
- ✓ Van més al Fortí i al Vinyet

SEGONA RESIDÈNCIA

- ✓ Majors 65 anys
- ✓ Més fidels a les platges d'Altafulla



RELACIÓ AMB PLATGES D'ALTAFULLA

HABITUALS

- ✓ Més joves i majors 65 anys
- ✓ Residents
- ✓ Van més al Fortí i al Vinyet

ESPORÀDICS

- ✓ 36-50 anys
- ✓ No residents
- ✓ Van més al Vinyet i Canyadell



PLATGES MÉS HABITUALS

BOTIGUES DE MAR

- ✓ 26-35 o més 65 anys
- ✓ No residents

RESTA DE PLATGES

- ✓ Més joves
- ✓ Residents

Conclusions

Hàbits en relació a les platges d'Altafulla

ACTIVITATS

- ✓ Les més habituals a les platges d'Altafulla són **passejar, banyar-se i/o prendre el sol**.
- ✓ És molt reduït el percentatge de persones que hi van a fer esport, activitat que podria ser fàcilment promocionable.

MOMENTS

- ✓ Preferentment, es va a les platges d'Altafulla **tant entre setmana com en caps de setmana**, fet que pot estar influenciat pel període en què s'ha realitzat el treball de camp (període vacacional), **i en qualsevol moment del dia o al matí**.

COMPANYIA

- ✓ Les platges d'Altafulla acostumen a acollir principalment **famílies**, però també **parelles**.
- ✓ En canvi, són menys freqüentades per colles d'amics i amigues, perfil doncs menys atret per aquestes.

TRANSPORT

- ✓ La gran majoria de persones usuàries de les platges d'Altafulla consultades **hi arriben a peu**, sent molt poques les que utilitzen altres mitjans de transport. Aquest fet comporta una elevada accessibilitat a les mateixes.

Conclusions

Valoracions referents a les platges d'Altafulla

ELS EQUIPAMENTS

- ✓ Valoracions **majoritàriament positives** i principalment de 7 o 8.
- ✓ No obstant, caldria prestar atenció als **contenidors de recollida selectiva** i a la **zona d'aparcament**, ja que són els equipaments que obtenen les notes més baixes (tot i que sense suspendre), així com els que menys es valoren, ja sigui perquè no s'utilitzen o perquè es desconeixen. En aquest punt, tenint en compte la utilitat d'aquests dos equipaments quant a sostenibilitat i mobilitat, caldrà analitzar la **necessitat d'augmentar-ne la visibilitat i, si convé, l'ús**.

ELS SERVEIS

- ✓ Valoracions **majoritàriament positives** a excepció del **lloguer de gandules** que, tot i el reduït percentatge de valoració obtingut, **suspendria** i que seria, doncs, el principal servei a replantejar.
- ✓ D'altra banda, la **neteja de la sorra** i el **servei de recollida d'escombraries** tindrien també **marge de millora**, donat que són els que obtenen puntuacions més baixes (tot i que sense suspendre).

ALTRES ASPECTES

- ✓ També en aquest cas, gairebé tots els aspectes obtenen **valoracions majoritàriament positives**.
- ✓ A excepció de l'**accessibilitat per a persones amb mobilitat reduïda** que **suspèn**, principalment entre les persones usuàries del Fortí.
- ✓ Destacar també un elevat percentatge de no valoració de la sostenibilitat ambiental i de l'accessibilitat per a persones amb mobilitat reduïda. Amb relació al primer aspecte, s'hauria d'evidenciar donat que és el menys tangible. Amb relació al segon, és més comprensible donat que la població a la qual pot afectar és més reduïda.

Conclusions

Valoracions referents a les platges d'Altafulla

VALORACIÓ GLOBAL

- ✓ La gran majoria de persones consultades han donat una valoració global de les platges d'Altafulla amb notes d'entre 7 i 9, obtenint una **puntuació mitjana de 7,3**.
- ✓ Les que suspelen globalment les platges, els aspectes concrets que pitjor valoren són la neteja de la sorra, l'accessibilitat per a persones amb mobilitat reduïda i la recollida d'escombraries.
- ✓ Les més crítiques, tant a nivell global com particular dels diferents equipaments, serveis i aspectes, acostumen a ser les residents a Altafulla, ja siguin de 1a o 2a residència, i habituals.
- ✓ En relació amb anys anteriors, tant la seguretat com la qualitat de l'aigua es percep que no han variat, mentre que es percep **cert empitjorament de la neteja de la sorra**.

RECOMANACIÓ

- ✓ El **71%** de les persones consultades, **recomanarien segur** les platges d'Altafulla, fet que comporta un nivell de satisfacció elevat amb les mateixes.
- ✓ Serien les persones no residents a Altafulla les que recomanarien més les seves platges, observant-se un nivell d'exigència més elevat entre les residents i habituals de les platges d'Altafulla.

MILLORES PLANTEJADES

- ✓ La **necessitat de millora més esmentada** ha estat la disponibilitat de **duxes i/o rentapeus**, equipament que aquest any, donada la situació sanitària, no s'ha facilitat. Donat que la informació entorn les mesures preventives adoptades pel COVID19, algunes, com aquesta, poden ser complexes tant d'explicar com d'entendre, requereixen un major esforç informatiu.
- ✓ En segon lloc, s'esmenten tant la necessitat de millores en els accessos, sobretot, per a persones amb mobilitat reduïda com en general, així com la millora de la neteja en general i en particular de la sorra, que s'ha percebut pitjor aquest any en relació amb anteriors.
- ✓ En tercer lloc, es considera que no ha estat suficient el control de les mesures COVID19.

Conclusions

Actuacions realitzades a les platges

CONEIXEMENT

- ✓ **Elevat coneixement** de tots els impactes causats pels **temporals** al litoral d'Altafulla, sobretot, per part de les persones residents.
- ✓ Per contra, **reduït coneixement** del nou **pla de gestió de la platja**, conegut només pel 12% de les persones consultades.

VALORACIÓ ACTUACIONS

- ✓ Entre un **47% i un 57%** de les persones consultades **no coneixen** les actuacions realitzades a les platges.
- ✓ Entre les que sí que les coneixen, existeix una percepció majoritària de què han estat adequades, però també amb percentatges elevats de no adequació, situació que evidencia **opinions divergents** per a totes. Cal destacar una visió igual de positiva com de negativa en relació a la neteja i eliminació de vegetació invasora del Parc de Voramar.

1

- ✓ És complex determinar el coneixement existent de les diferents platges d'Altafulla, donada la proximitat i la unitat visual que formen la de Botigues de Mar, la del Fortí i la del Vinyet. En cas que fos interessant que existís aquest coneixement, caldria evidenciar més la diferenciació entre totes tres.

2

- ✓ Les persones visitants semblen tenir menys coneixement de totes les platges existents. La seva promoció podria ser, si es veu adient, una eina per diversificar.
- ✓ També atreuen menys a colles d'amics i amigues que podria ser un altre tipus de públic potencial.
- ✓ L'esport a la platja seria una altra activitat possible a promocionar.

3

- ✓ Els principals punts de millora haurien de ser:
 1. Neteja de la sorra
 2. L'accessibilitat per a persones amb mobilitat reduïda
 3. La recollida d'escombraries, íntimament relacionada amb el primer punt

4

- ✓ No es té un coneixement ampli de totes les actuacions que s'estan fent a la platja i tampoc no s'acaben de relacionar amb la sostenibilitat ambiental (no es consideren del tot adequades tot i que moltes tenen com objectiu la preservació de l'entorn), concepte poc tangible per a la ciutadania.
- ✓ La informació i les accions, doncs, han de mantenir un equilibri entre les necessitats o expectatives particulars i les necessitats globals.



ceres 
investigació sociològica
i de mercats

Raval de Jesús, 36. 1^a planta

43201 Reus

T. 977 773 615

www.gabinetceres.com

 @GabinetCeres